

REUNIÃO ORDINÁRIA DA COMISSÃO TÉCNICA DE ACOMPANHAMENTO DA REDE ASSISTENCIAL DA STS TIRADENTES GUAIANASES E ITAQUERA – ORGANIZAÇÃO SOCIAL SANTA MARCELINA CONTRATO R 011 – PERÍODO DE EXECUÇÃO DE JANEIRO DE 2018 A JUNHO DE 2018 – SUBDIVIDIDO EM DOIS TRIMESTRES.

LOCAL: SALA DE REUNIÕES NTCSS/SMS

DATA: 03/10/2018

PAUTA: Avaliação dos Indicadores de Qualidade e Produção do Contrato de Gestão da Rede Assistencial da STS Cidade Tiradentes, STS Guaianases e STS de Itaquera – Contrato R 011 / OS: Casa de Saúde Santa Marcelina.

PARTICIPANTES:

- **CPCS/DCC:** Katia Regina dos Santos Mello Maia.
- **COORDENADORIA REGIONAL DE SAÚDE LESTE:** Raquel Bariani Bernardino
- **SUPERVISÃO DE SAÚDE** de Tiradentes, Guaianases e Itaquera: Wagner Gonçalves, Fernando Joaquim da Silva, Evelyn de Souza Viana Conceição, Marcia Maria de Cerqueira Lima.
- **ORGANIZAÇÃO SOCIAL: SANTA MARCELINA:** Vilma Rodrigues Venâncio Moreira; Diana Verona Rua.

INFORMES GERAIS: TA 013/2018 consignação do valor do contrato de gestão para o período de 06 meses de: 01 de janeiro de 2018 até 30 de junho de 2018. Inclusão de serviços de EAB nas unidades: UBS Castro Alves, UBS Fazenda do Carmo, UBS Jardim Itapema, UBS Parada XV de novembro, UBS Carmosina, UBS José Bonifácio I, UBS José Bonifácio III, UBS Jardim Brasília "AMA", UBS Águia de Haia "AMA" e UBS Jardim São Pedro "serviço EMAD/EMAP". Inclusão de serviços de ESF nas unidades: UBS Jardim Santa Maria. Inclusão de ESF/NASF Cidade Líder I. O sistema Webssaas não foi reconfigurado para o exercício de 2018, contendo atualmente metas de produção e equipe mínima do exercício de 2017, causando um prejuízo de avaliação. Excepcionalmente esta reunião será realizada extemporaneamente ao calendário firmado para o acompanhamento contratual em virtude da aposentadoria, licenças médicas e transferências dos servidores pertencentes ao quadro de SMS/CPCSS. Cabe registrar que o acompanhamento da execução contratual ocorreu regularmente durante todo o período sob a responsabilidade da Supervisão Técnica de Saúde de Tiradentes, Guaianases e Itaquera. A avaliação do desempenho de dois trimestres e em pauta tomou por base o Relatório Subsidiário que integra a análise do acompanhamento de qualidade e produção deste contrato.



Passou-se a apresentação dos resultados sintetizados de produção por linha assistencial e segundo o período, assim como a demonstração dos apontamentos da manutenção das equipes mínimas de todo o período. Para análise e considerações da Comissão:

ESF:

QUADRO 1: PRODUÇÃO ESF - 10º E 11º TRIMESTRE DE AVALIAÇÃO.

ESF - ESTRATÉGIA SAÚDE DA FAMÍLIA	EQUIPE	10º TRIMESTRE			11º TRIMESTRE		
		TOTAL CONSIDERADO PARA LINHA			TOTAL CONSIDERADO PARA LINHA		
		REALIZ.	PREVIST	AVAL.	REALIZ.	PREVIST	AVAL.
Nº CONSULTA MÉDICA ESF	76,0	64263,0	95.568,0	67,24%	78440,0	104.640,0	74,96%
Nº CONSULTAS ENFERMEIRO ESF		34637,0	36.972,0	93,68%	33719,0	40.248,0	83,78%
Nº VISITAS DOMICILIAR AGENTE COMUNITÁRIO DE SAÚDE ESF		228972,0	252.600,0	90,65%	230306,0	273.600,0	84,18%
Nº ATENDIMENTOS INDIVIDUAIS ODONTO ESF		13386,0	16.272,0	82,26%	12720,0	16.848,0	75,50%
Nº PROCEDIMENTOS INDIVIDUAIS DA EQUIPE ODONTO ESF		46398,0	56.952,0	81,47%	44565,0	58.968,0	75,57%
Nº ATENDIMENTOS INDIVIDUAIS ODONTO CLINICA BASICA		864,0	864,0	100,00%	829,0	864,0	95,95%
Nº ATENDIMENTOS INDIVIDUAIS ODONTO CLINICA BASICA		3024,0	3.024,0	100,00%	2564,0	3.024,0	84,79%
TOTAL	76,0	391544,0	462252,0	84,70%	403143,0	498192,0	80,92%

UBS Cidade Líder I teve início de implantação dentro do modelo ESF em março de 2018, com previsão de transição nos 3 meses seguintes, havendo desconto de previsão prevista 15.444/mês. No 1º Semestre de 2018 houve impedimento de contratação de equipes de ACS, devido a uma liminar que suspendia a contratação, Apartir da segunda quinzena de junho teve início as contratações.

ESF - ESTRATÉGIA SAÚDE DA FAMÍLIA	EQUIPE	10º TRIMESTRE			11º TRIMESTRE		
		TOTAL CONSIDERADO PARA LINHA			TOTAL CONSIDERADO PARA LI		
		REALIZ.	PREVIST	AVAL.	REALIZ.	PREVIST	
Nº CONSULTA MÉDICA ESF	76,0	64263,0	91.824,0	69,98%	78440,0	93.408,0	
Nº CONSULTAS ENFERMEIRO ESF		34637,0	35.568,0	97,38%	33719,0	36.036,0	
Nº VISITAS DOMICILIAR AGENTE COMUNITÁRIO DE SAÚDE ESF		228972,0	243.600,0	94,00%	230306,0	246.600,0	
Nº ATENDIMENTOS INDIVIDUAIS ODONTO ESF		13386,0	15.984,0	83,75%	12720,0	15.984,0	
Nº PROCEDIMENTOS INDIVIDUAIS DA EQUIPE ODONTO ESF		46398,0	55.944,0	82,94%	44565,0	55.944,0	
Nº ATENDIMENTOS INDIVIDUAIS ODONTO CLINICA BASICA		864,0	864,0	100,00%	829,0	864,0	
Nº ATENDIMENTOS INDIVIDUAIS ODONTO CLINICA BASICA		3024,0	3.024,0	100,00%	2564,0	3.024,0	
TOTAL	76,0	391544,0	446808,0	87,63%	403143,0	451860,0	

DPCSS: a linha da ESF no 10º e 11º trimestre de avaliação respectivamente. Não haverá desconto de produção.

QUADRO 4: PRODUÇÃO ESF – 10º 11º TRIMESTRE DE AVALIAÇÃO COM DESCONTO DE EQUIPE MÍNIMA DE CONSULTAS MÉDICAS E DE ENFERMAGEM.

ESF - ESTRATÉGIA SAÚDE DA FAMÍLIA	EQUIPE	10º TRIMESTRE			11º TRIMESTRE		
		REALIZ.	PREVIST	AVAL.	REALIZ.	PREVIST	AVAL.
Nº CONSULTA MÉDICA ESF	76,0	50391,0	73.440,0	68,62%	78440,0	81.764,0	95,93%
Nº CONSULTAS ENFERMEIRO ESF		34637,0	36.972,0	93,68%	33719,0	38.718,0	87,09%
Nº VISITAS DOMICILIAR AGENTE COMUNITÁRIO DE SAÚDE ESF		228972,0	252.600,0	90,65%	217397,0	257.400,0	84,45%
Nº ATENDIMENTOS INDIVIDUAIS ODONTO ESF		13386,0	16.272,0	82,26%	11582,0	15.072,0	76,84%
Nº PROCEDIMENTOS INDIVIDUAIS DA EQUIPE ODONTO ESF		46398,0	56.952,0	81,47%			
Nº ATENDIMENTOS INDIVIDUAIS ODONTO CLINICA BASICA		864,0	864,0	100,00%	829,0	864,0	95,95%
Nº ATENDIMENTOS INDIVIDUAIS ODONTO CLINICA BASICA		3024,0	3.024,0	100,00%	2564,0	3.024,0	84,79%
TOTAL	76,0	377672,0	440124,0	85,81%	344531,0	396842,0	86,82%

DPCSS: a linha da ESF no 10 e 11º trimestre de avaliação cumpriu 86,82%. Não haverá desconto de produção.

QUADRO 2: MANUTENÇÃO DE EQUIPE MÍNIMA ESF:




Déficit de profissionais por unidade - jan2018 a jun2018 Santa Marcelina									
Unidade	Categoria	Carga Horária / horas	Janeiro 2018	Fevereiro 2018	Março 2018	Abril 2018	Mai 2018	Junho 2018	TOTAL
UBS/ESF Carlos Gentile de Melo	Medico Generalista	40	4	3,5					7,5
	Cirurgião Dentista ESB - Mod I	40	1	1	1	1,5			4,5
	Enfermeiro	40					1	1	2
	Enfermeiro ESF	40						1	1
	Agente Comunitário de Saúde	40						1	1
UBS/ESF Barro Branco	Medico Generalista	40	2	2	2		1	1	8
	Farmacêutico	40				1			1
	Agente Comunitario de Saúde	40				1		1	2
UBS/ESF Profeta Jeremias	Medico Generalista	40	1	2	2	1	1	1	8
	Agente Comunitario de Saúde	40						3	3
	Enfermeiro	40					1	1	2
UBS/ESF Gráficos	Enfermeiro	40	1	1	1	1			4
	Medico Generalista	40	1		1	1	1	1	5
	Agente Comunitario de Saúde	40					1	1	2
UBS/ESF Dom Angelico	Medico Generalista	40	1	1			1	1	4
	Agente Comunitario de Saúde	40			1		1		2
UBS/ESF Ferroviários	Medico Generalista	40		0,5	1				1,5
	Agente Comunitario de Saúde	40			2	2	2		6
	Enfermeiro ESF	40					1	1	2
UBS/ESF Inacio Monteiro	Medico Generalista	40			2			0,5	2,5
	Cirurgião Dentista ESB - Mod I	40					1	1	2
UBS/ESF Jardim Vitória	Enfermeiro ESF	40					1		1
	Agente Comunitário de Saúde	40						1	1
ESF Pref Celso A. Daniel	Médico Generalista	40	1		1				2
	Enfermeiro - ESF	40						1	1
ESF Primeiro de Outubro	Médico Generalista	40		2	1,5		1	1	5,5
	Cirurgião Dentista	40		1		1	1		3
	Agente Comunitário de Saúde	40						1	1
	Enfermeiro - ESF	40						1	1
ESF Vila Cosmopolita	Médico Generalista	40			1	1			2
ESF Jardim Fanganiello	Agente Comunitário de Saúde	40			1				1
	Médico Generalista	40			1	1			2
ESF Jardim Bandeirantes	Enfermeiro - ESF	40					1		1
ESF Santa Luzia	Agente Comunitário de Saúde	40					1	2	3

A OS solicita o envio do descritivo dos descontos de profissionais do período da avaliação.

Comentários/discussão:

A linha apresentou resultados gerais dentro do previsto. Não há indicação para descontos. A atividade de consultas médicas e de enfermagem no último trimestre mais acentuado apresentou produção abaixo do esperado em todo o período com previsão de desconto no apontamento de déficit de equipe mínima na sua totalidade.

UBS TRADICIONAL




DPCSS: Generalista na UBS Guaianases II. TA 10/2016. 208 consultas/mês. Houve desconto de equipe mínima para o profissional generalista nos meses de janeiro e fevereiro no trimestre.

Déficit de profissionais por unidade - jan2018 a jun2018 Santa Marcelina									
Unidade	Categoria	Carga Horária / horas	Janeiro 2018	Fevereiro 2018	Março 2018	Abril 2018	Mai 2018	Junho 2018	TOTAL
AMA/UBS Integrada AE Guaianases - José Bonifácio I	Médico Clínico Geral	12	12	15	9	11	14		61
	Médico Clínico Geral At. Programático	12	2	1	1		2		6
	Médico Pediatra At. Programático	12		3	2	1	8		14
	Médico Ginecologista	12		1			13		14
AMA/UBS Integrada Vila Carmosina	Médico Clínico Geral	12	10	1					11
	Médico Clínico Geral At. Programático	12	6	6					12
	Médico Pediatra At. Programático	12	3						3
AMA/UBS Integrada Jardim Brasília	Médico Clínico Geral	12	7	10	18	21	19	12	87
	Médico Clínico Geral At. Programático	12		2		3	2		7
	Médico Pediatra	12	2	2	5	4	8	5	26
	Médico Pediatra At. Programático	12	7	3	5	1	2		18
	Médico Ginecologista	12		4	4		4		12
AMA/UBS Integrada Jardim Itapema	Médico Clínico Geral	12	20	5	4				29
	Médico Pediatra	12	2	2					4
	Médico Clínico Geral At. Programático	12	3	1					4
	Médico Pediatra At. Programático	12	1	3	4				8
AMA/UBS Integrada Águia de Haia	Médico Clínico Geral	12	19	20	16	13	11	15	94
	Médico Pediatra	12	2	2			1	2	7
	Médico Clínico Geral At. Programático	12	1	6	4				11
	Médico Pediatra At. Programático	12	6	3	1		5	1	16
AMA/UBS Integrada Parda XV de Novembro	Médico Clínico Geral	12	18	10	14				42
	Médico Pediatra	12	5	3	9				17
	Médico Clínico Geral At. Programático	12	4		2				6
	Médico Pediatra At. Programático	12	5	2	1				8
AMA/UBS Integrada Castro Alves	Medico Clinico Geral	12	2						2
	Medico Ginecologista	12	2	1	1	1	1	1	7
	Medico Psiquiatra	40		0,25	0,25	0,25	0,25		1
	Enfermeiro	40		1					1
	Psicólogo	40		1	1	1			3
	Medico Pediatra	12			1				1
	Enfermeiro ESF	40						2	2
Agente Comunitario de Saúde	40						20	20	
AMA UBS Integrada José Bonifácio III	Médico Clínico Geral	20				1			1
	Cirurgião Dentista	20						1	1
AMA/UBS Integrada Fazenda do Carmo	Medico Ginecologista	12	1	1	1	1	1		5
	Cirurgião Dentista	40	1	0,1					1,1



UBS Cidade Tiradentes I	Cirurgião Dentista	20	1	1	1	1			4
	Enfermeiro	40		2	2	2	1		7
UBS Prefeito Prestes Maia	Enfermeiro	40	1	1					2
	Médico Ginecologista	12						0,75	0,75
UBS Jardim Etelvina	Médico Clínico Geral	20	0,1	0,2				1,3	1,6
	Médico Tocoginecologista	20	0,2	0,2	0,5	0,5	1	1	3,4
	Cirurgião Dentista	20	3	2	1	1	1		8
	Enfermeiro	40	1	3				0,1	4,1
	Médico Pediatra	12			1	1	1	1	4
	Fonoaudiólogo	40					1	1	2
UBS Vila Chabilândia	Médico Tocoginecologista	12		2	2	2	2	2	10
	Médico Pediatra	12		1	1				2
	Médico Psiquiatra	12		1	4	4	1	1	11
	Terapeuta Ocupacional	30	1	2	2	2	2	1	10
	Médico Clínico Geral	12		0,08	0,08	0,08	0,05	0,08	0,37
	Médico Clínico Geral	20					1	1	2
UBS Guaianases I	Médico Psiquiatra	20						2	2
	Psicólogo	40		1	1	1			3
UBS Guaianases II	Médico Clínico Geral	12	0,8	0,8	0,8				2,4
	Médico Tocoginecologista	30			0,4				0,4
UBS Jardim Aurora	Médico Psiquiatra	12		2	2	1	2		7
	Enfermeiro	40	1	1	1				3
	Cirurgião Dentista	20					1	1	2
UBS Jardim Robru I	Médico Pediatra	12		1	0,2				1,2
	Cirurgião Dentista	20		1					1
UBS Jardim São Carlos	Médico Pediatra	12		1	1	1			3
	Médico Tocoginecologista	12		1					1
	Médico Clínico Geral	20				1			1
AMA/UBS Integrada Águia de Haia	Médico Clínico Geral	12	19	20	16	13	11	15	94
	Médico Pediatra	12	2	2			1	2	7
	Médico Clínico Geral At. Programático	12	1	6	4				11
	Médico Pediatra At. Programático	12	6	3	1		5	1	16

A OS não conseguiu inserir os dados de produção das unidades Jardim Itapema, Parada XV de Novembro e Vila Carmosina no Webssaas, porém os mesmos obtiveram produção e com os descontos justificados de férias e de déficit de profissionais estiveram a contento com a produção prevista. Nas unidades AMA/UBS Integrada ambas sobre Contrato de Gestão a produção de Consultas Médicas classificadas no serviço AMA/UBS são totalizadas em sua íntegra por estar no mesmo CNES. As produções são apontadas de forma total, podendo impactar na produção da UBS que possui metas. Na UBS Prestes Maia existe o serviço de Ginecologia e Obstetrícia de Alto Risco onde sua produção não esta sendo computada no Webssaas. Na UBS Vila Chabilândia existe o serviço de Ginecologia e Obstetrícia de Colposcopia onde sua produção não esta sendo computada no Webssaas. Não há indícios de descontos na linha de serviço UBS Tradicional.



Quadro 3 – Déficit da equipe mínima NASF. Não se faz previsto desconto da produção, apenas o desconto da equipe mínima e acompanhamento pela área técnica no semestre avaliado.

Déficit de profissionais por unidade - jan2018 a jun2018 Santa Marcelina									
Unidade	Categoria	Carga Horária / horas	Janeiro 2018	Fevereiro 2018	Março 2018	Abril 2018	Mai 2018	Junho 2018	TOTAL
NASF Modalidade I - UBS Carlos Gentile	Fisioterapeuta	20	1	1	1				3
	Terapeuta Ocupacional	20	1	1	1				3
NASF Modalidade I - Barro Branco	Terapeuta Ocupacional	20	1	1	1	1	1	1	6
	Assistente Social	30		1	1	1			3
NASF Modalidade I - Gráficos	Terapeuta Ocupacional	20	1	1	1	1	1	1	6
NASF ESF Vila Cosmopolita	Terapeuta Ocupacional	20		1	1	1	1	1	5
NASF ESF Jardim Soares	Terapeuta Ocupacional	20				1	1	1	3
NASF ESF Primeiro de Outubro	Nutricionista	20					1		1
NASF Jardim Santa Terezinha	Terapeuta Ocupacional	20			1	1	1	1	4
	Psicólogo	40			1				1
	Nutricionista	40						1	1
NASF Jardim Copa	Nutricionista	40			1				1
	Fisioterapeuta	40				1			1
NASF Santo Estevão	Nutricionista	40						1	1

Serão descontos os profissionais da equipe mínima na sua totalidade.

QUADRO 1: PRODUÇÃO- UBS MISTA

UBS MISTA	10º TRIMESTRE			11º TRIMESTRE		
	REALIZ.	PREVIST	AVAL.	REALIZ.	PREVIST	AVAL.
Nº CONSULTA MÉDICA ESF	23175,0	27.528,0	84,19%	30149,0	40.848,0	73,81%
Nº CONSULTA ENFERMEIRO ESF	8674,0	10.920,0	79,43%	10544,0	15.756,0	66,92%
Nº VISITA DOMICILIAR AGENTE COMUNITÁRIO	68111,0	84.800,0	80,32%	68770,0	123.900,0	55,50%
Nº ATENDIMENTO INDIVIDUAL ODONTO ESF	2861,0	6.432,0	44,48%	4113,0	9.120,0	45,10%
Nº PROCEDIMENTO INDIVIDUAL DA EQUIPE OD	11231,0	22.512,0	49,89%	13769,0	31.920,0	43,14%
Nº CONSULTA CLÍNICA GERAL	6846,0	19.099,0	35,84%	4551,0	15.312,0	29,72%
Nº CONSULTA GO	2023,0	4.894,0	41,34%	1787,0	5.526,0	32,34%
Nº CONSULTA PEDIATRA	4864,0	10.411,0	46,72%	4080,0	10.254,0	39,79%
Nº CONSULTA PSIQUIATRA	0,0	805,0	0,00%	186,0	876,0	21,23%
Nº CONSULTA ORTOPEDISTA	0,0	0,0	0,00%	0,0	0,0	0,00%
Nº ATENDIMENTO INDIVIDUAL ODONTO C.BÁSIC	281,0	288,0	97,57%	101,0	288,0	35,07%
Nº PROCEDIMENTO INDIVIDUAL DA EQUIPE ODO	784,0	1.008,0	77,78%	397,0	1.008,0	39,38%
TOTAL	128850,0	188697,0	68,28%	138447,0	254808,0	54,33%



Comentários: Gradativamente as unidades elencadas com Unidades Mistas no período de avaliação sofreram a transição para ESF, com exceção da UBS Vila Santana que permanece Unidade Mista. Por conta da transição não há previsão de desconto na produção de UBS Mista.

QUADRO 3: DÉFICIT DE PROFISSIONAIS UBS MISTA 10º e 11º TRIMESTRE DE AVALIAÇÃO DO CG

Déficit de profissionais por unidade mista - jan2018 a jun2018 Santa Marcelina									
Unidade	Categoria	Carga Horária / horas	Janeiro 2018	Fevereiro 2018	Março 2018	Abril 2018	Mai 2018	Junho 2018	TOTAL
UBS Vila Santana	Clínico Geral	12		3	4	2			9
	Médico Ginecologista	20		1					1
	Cirurgião Dentista	40				1			1
UBS Jardim Santa Terezinha	Agente Comunitário de Saúde	40		1	1				2
UBS Jardim Helian	Agente Comunitário de Saúde	40			13	13	13	13	52
	Enfermeiro	40					1		1
UBS Jardim Nossa Senhora do Carmo	Médico Psiquiatra	10	1						1
	Médico Psiquiatra	20		1	1		1		3
	Médico Clínico Geral	12		1	2				3
	Agente Comunitário de Saúde	40			1	25	25	25	76
	Médico Generalista	40				6			6
	Cirurgião Dentista	40					1		1
	Auxiliar de Saúde Bucal	40					1		1
UBS Jardim Santa Maria	Agente Comunitário de Saúde	12				20			20
	Enfermeiro - ESF	40				3			3
	Médico Clínico Geral	20					2		2
ESF Jardim Soares	Agente Comunitário de Saúde	40				12		5	17
	Médico Generalista	40				1,5		0,5	2
	Médico Generalista - Mais Médicos	32				1			1
	Enfermeiro - ESF	40				1		1	2

DPCSS: haverá previsão de descontos destes profissionais da equipe mínima das unidades mistas do contrato de gestão em questão nos dois trimestres de avaliação.

QUADRO 1: PROGRAMA DE ACOMPANHANTE DO IDOSO (PAI) –10º e 11º TRIMESTRE DE AVALIAÇÃO

PAI - PROGRAMA DE ACOMPANHANTE DE IDOSO	10º TRIMESTRE			11º TRIMESTRE		
	TOTAL CONSIDERADO PARA LINHA	REALIZ.	PREVIST	REALIZ.	PREVIST	REALIZ.
Nº DE IDOSO EM ACOMPANHAMENTO	702,0	720,0	97,50%	713,0	720,0	99,03%
TOTAL	702,0	720,0	97,50%	713,0	720,0	99,03%



SRT GUAIANASES: O serviço PAI Vila Chabilândia foi transferido para a unidade Guaianases I, atendendo a meta prevista. Desta maneira, a meta prevista para o trimestre era de 720 pacientes em acompanhamento, atingindo a meta de 93,33%, não havendo previsão de descontos.

QUADRO 2: PRODUÇÃO PAI DO 10º TRIMESTRE DE AVALIAÇÃO


PAI - PROGRAMA DE ACOMPANHANTE DE IDOSO	10º TRIMESTRE (janeiro, fevereiro, março)															
	29º mês			30º mês			31º mês			10º TRIMESTRE EXECUÇÃO CONTRATUAL			diferenças/excedentes meta	10º TRIMESTRE TOTAL CONSIDERADO PARA		
	JAN Realizado	JAN Previsto	JAN %	FEV Realizado	FEV Previsto	FEV %	MAR Realizado	MAR Previsto	MAR %	REALIZ.	PREVIST.	AVAL.		REALIZ.	PREVIST.	AVAL.
UBS GUAIANASES I	122,0	120,0	101,67%	114,0	120,0	95,00%	118,0	120,0	98,33%	354,0	360,0	98,33%	-6,0	354,0	360,0	98,33%
UBS JARDIM NOSSA SENHORA DO CARMO	117,0	120,0	97,50%	115,0	120,0	95,83%	116,0	120,0	96,67%	348,0	360,0	96,67%	-12,0	348,0	360,0	96,67%
TOTAL	239,0	240,0	99,58%	229,0	240,0	95,42%	234,0	240,0	97,50%	702,0	720,0	97,50%		702,0	720,0	97,50%

STS GUAIANASES: O serviço PAI Vila Chabilândia foi transferido para a unidade Guaianases I, atendendo a meta prevista. Desta maneira, a meta prevista para o trimestre era de 360 pacientes em acompanhamento, atingindo a meta de 97,50%, não havendo previsão de descontos.

QUADRO 3: PRODUÇÃO DO 11º TRIMESTRE DE AVALIAÇÃO

PAI - PROGRAMA DE ACOMPANHANTE DE IDOSO	11º TRIMESTRE (abril, maio, junho)															
	32º mês			33º mês			34º mês			11º TRIMESTRE EXECUÇÃO CONTRATUAL			diferenças/excedentes meta	11º TRIMESTRE TOTAL CONSIDERADO PARA		
	ABR Realizado	ABR Previsto	ABR %	MAI Realizado	MAI Previsto	MAI %	JUN Realizado	JUN Previsto	JUN %	REALIZ.	PREVIST.	AVAL.		REALIZ.	PREVIST.	AVAL.
UBS GUAIANASES I	113,0	120,0	94,17%	133,0	120,0	110,83%	112,0	120,0	93,33%	358,0	360,0	99,44%	-2,0	358,0	360,0	99,44%
UBS JARDIM NOSSA SENHORA DO CARMO	119,0	120,0	99,17%	120,0	120,0	100,00%	116,0	120,0	96,67%	355,0	360,0	98,61%	-5,0	355,0	360,0	98,61%
TOTAL	232,0	240,0	96,67%	253,0	240,0	105,42%	228,0	240,0	95,00%	713,0	720,0	99,03%		713,0	720,0	99,03%

STS GUAIANASES: O serviço PAI Vila Chabilândia foi transferido para a unidade Guaianases I, atendendo a meta prevista. Desta maneira, a meta prevista para o trimestre era de 360 pacientes em acompanhamento, atingindo a meta de 99,03 %, não havendo previsão de descontos.



QUADRO 1: PRODUÇÃO EMAD 10º e 11º TRIMESTRE DE AVALIAÇÃO

EMAD - EMAP	10º TRIMESTRE			11º TRIMESTRE		
	TOTAL CONSIDERADO PARA LINHA			TOTAL CONSIDERADO PARA LINHA		
	REALIZ.	PREVIST	AVAL.	REALIZ.	PREVIST	AVAL.
Nº PACIENTES ATIVOS EM ATENDIMENTO DOMICILIAR EMAD	1080,0	1.080,0	100,00%	1080,0	1.080,0	100,00%
Nº PACIENTES ATIVOS EM ATENDIMENTO DOMICILIAR -EMAP	900,0	900,0	100,00%	900,0	900,0	100,00%
TOTAL	1980,0	1980,0	100,00%	1980,0	1980,0	100,00%

DPCSS: Não há previsão de desconto de produção para linha de serviço EMAD.

Déficit de profissionais por unidade - jan2018 a jun2018 Santa Marcelina									
Unidade	Categoria	Carga Horária /	Janeiro 2018	Fevereiro	Março 2018	Abril 2018	Mai 2018	Junho 2018	TOTAL
EMAD UBS Jardim São Carlos	Auxiliar de Enfermagem	30			1				1
	Médico Clínico	20					1		1

REDE PSICOSSOCIAL

QUADRO 1 – CAPS INFANTO JUVENIL 10º e 11º TRIMESTRES

CAPS II INFANTO JUVENIL	10º TRIMESTRE			11º TRIMESTRE		
	TOTAL CONSIDERADO PARA LINHA			TOTAL CONSIDERADO PARA LINHA		
	REALIZ.	PREVIST	AVAL.	REALIZ.	PREVIST	AVAL.
Nº PACIENTE COM CADASTRO ATIVO CAPS (RASS)	930,0	930,0	100,00%	930,0	930,0	100,00%
TOTAL	930,0	930,0	100,00%	930,0	930,0	100,00%

DPCSS: Não há previsão de descontos da produção no 5º trimestre de avaliação. Cumprimento de 100% da atividade.


QUADRO 2 – PRODUÇÃO CAPS ADULTO II

CAPS II ADULTO	10º TRIMESTRE			11º TRIMESTRE		
	TOTAL CONSIDERADO PARA LINHA			TOTAL CONSIDERADO PARA LINHA		
	REALIZ.	PREVIST	AVAL.	REALIZ.	PREVIST	AVAL.
Nº PACIENTE COM CADASTRO ATIVO CAPS (RASS)	1320,0	1.320,0	100,00%	1320,0	1.320,0	100,00%
TOTAL	1320,0	1320,0	100,00%	1320,0	1320,0	100,00%

DPCSS: Não há previsão de descontos da produção no 10º e 11º trimestre de avaliação. Cumprimento de 100% da atividade.

QUADRO 3 –CAPS II AD

CAPS II ÁLCOOL E DROGAS	10º TRIMESTRE			11º TRIMESTRE		
	TOTAL CONSIDERADO PARA LINHA			TOTAL CONSIDERADO PARA LINHA		
	REALIZ.	PREVIST	AVAL.	REALIZ.	PREVIST	AVAL.
Nº PACIENTE COM CADASTRO ATIVO CAPS (RASS)	570,0	570,0	100,00%	570,0	570,0	100,00%
TOTAL	570,0	570,0	100,00%	570,0	570,0	100,00%



DPCSS: Não há previsão de descontos da produção no 10º trimestre e 11º de avaliação. Cumprimento de 100% da atividade.

QUADRO 3a– APONTAMENTOS DE DÉFICIT EQUIPE MÍNIMA CAPS AD GUAIANASES, CAPS ADULTO II, CAPS INFANTIL.

Déficit de profissionais por unidade - jan2018 a jun2018 Santa Marcelina									
Unidade	Categoria	Carga Horária / horas	Janeiro 2018	Fevereiro 2018	Março 2018	Abril 2018	Mai 2018	Junho 2018	TOTAL
CAPS Adulto II Cidade Tiradentes	Enfermeiro	40	1	1	1	1	3	3	10
	Assistente Social	30	1	1	1	1	1		5
	Terapeuta Ocupacional	30	1	1	1				3
	Oficineiro	40					1	1	2
CAPS Adulto Guaianases	Enfermeiro	40		1	1	1	1	1	5
	Assistente Social	30		1	1				2
	Terapeuta Ocupacional	30		1	1				2
	Psicólogo	40						1	1
CAPS Infantil Guaianases	Terapeuta Ocupacional	30		1	1	1			3
	Enfermeiro	40				1			1
	Médico Psiquiatra	20					1	1	2
	Psicopedagogo	40					1	1	2
	Fonoaudiólogo	40					1		1
CAPS Infantil Itaquera	Médico Neurologista	20				1	1		2
	Médico Psiquiatra	20				2	2	1	5
	Oficineiro	40				1	1		2
	Psicólogo	40				1	1		2
	Terapeuta Ocupacional	30				1			1
	Enfermeiro	40				2	2	2	6

DPCSS: Não há previsão de descontos da produção no 10 e 11º trimestre de avaliação. Cumprimento de 100% da atividade CAPS.

REDE DE URGENCIA EMERGÊNCIA: APONTAMENTO DE MANUTENÇÃO EQUIPES:

QUADRO 1 – APONTAMENTOS DE DÉFICIT EQUIPE MÍNIMA

PSM Julio Tupy



PSM Julio Tupy	Médico Clínico - Diurno	12	9	7		8	5	1	30
	Médico Clínico - Noturno	12	2	4	8	2	3	1	20
	Médico Pediatra - Diurno	12	13	12	13	14	11	5	68
	Médico Pediatra - Noturno	12	12	12	15	12	13	10	74
	Médico Ortopedista - Diurno	12	1				1		2
	Médico Ortopedista - Noturno	12	1	3	4	4	6	4	22

Observação: No mês de março foram realizados 5 plantões de clínica médica na UBS Jardim Etelvina, utilizando custeio do PSM Julio Tupy.

PA Dra Gloria Rodrigues dos Santos Bonfim

PA Dra Glória Rodrigues dos Santos Bonfim	Médico Clínico Diurno	12	5	8	10	4	1		28
	Médico Clínico Noturno	12	5	8	9	9	5	2	38
	Médico Pediatra Diurno	12	2				6	5	13
	Médico Pediatra Noturno	12	5	4	4	5	4	11	33
	Médico Ortopedista Diurno	12							0
	Cirurgião Dentista Diurno	12	31	7	31	30	31	30	160

Déficit equipe mínima da UPA 26 DE Agosto no período de avaliação:

UPA 26 de Agosto	Médico Clínico Geral - Diurno	12		28	27	42	13	9	119
	Médico Pediatra - Diurno	12	7	10	22	21	19	15	94
	Médico Ortopedista - Diurno	12		28	31	12	6	3	80
	Médico Clínico Geral - Noturno	12		11	26	6	6	6	55
	Médico Pediatra - Noturno	12	3	16	24	14	10	4	71
	Médico Ortopedista - Noturno	12		28	31	7	5	2	73

Observação: Entre os meses de Março a Junho de 2018 foram totalizados 114 plantões médicos, para cobertura de plantões não previstos em Termo Aditivo das Unidades: Cidade Lider I, Vila Carmosina, Vila Itapema e Parada XV de Novembro, portanto estes plantões não devem ser descontados.

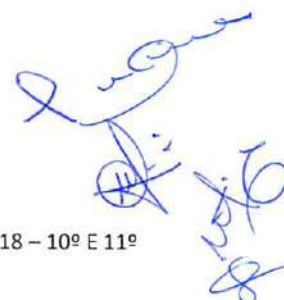
Março: 41 plantões

Abril: 27 plantões

Mai: 23 plantões

Junho: 23 plantões

QUADRO 2 – Déficit de equipe mínima AMA's no período de avaliação:



AMA/UBS Integrada AE Guaianases - José Bonifácio I	Médico Clínico Geral	12	2		2	4	10		18
	Médico Clínico Geral At. Programático	12					1		1
	Médico Pediatra At. Programático	12					6		6
	Médico Ginecologista	12					13		13
AMA/UBS Integrada Vila Carmosina	Médico Clínico Geral	12							0
	Médico Clínico Geral At. Programático	12		1					1
	Médico Pediatra At. Programático	12							0
AMA/UBS Integrada Jardim Brasília	Médico Clínico Geral	12		1	5	5	2	1	14
	Médico Clínico Geral At. Programático	12				4			4
	Médico Pediatra	12			4		5	4	13
	Médico Pediatra At. Programático	12			4				4
	Médico Ginecologista	12		4	4		3		11
AMA/UBS Integrada Jardim Itapema	Médico Clínico Geral	12	2						2
	Médico Pediatra	12							0
	Médico Clínico Geral At. Programático	12							0
	Médico Pediatra At. Programático	12	4	1	4				9
AMA/UBS Integrada Água de Haia	Médico Clínico Geral	12	4	18	11	7	8	13	61
	Médico Pediatra	12							0
	Médico Clínico Geral At. Programático	12							0
	Médico Pediatra At. Programático	12							0
AMA/UBS Integrada Parda XV de Novembro	Médico Clínico Geral	12		4	4				8
	Médico Pediatra	12							0
	Médico Clínico Geral At. Programático	12							0
	Médico Pediatra At. Programático	12							0
AMA/UBS Integrada José Bonifácio III	Médico Clínico Geral	12	2	5	10	11	13		41
	Médico Pediatra	12		1	3		1		5
AMA/UBS Integrada Cidade Líder I	Médico Clínico Geral	12		1					1
AMA Jardim Etelvina	Médico Clínico	12	1	1					2
AMA Pres Juscelino Kubitschek	Médico Clínico	12	2	3	1		2	2	10
	Médico Pediatra	12					1		1

DPCSS: A atividade da linha de serviço de urgências e AMA's prevê desconto na equipe mínima.

REDE ESPECIALIZADA: AMBULATÓRIO DE ESPECIALIDADES E AMA-E

QUADRO 1 – PRODUÇÃO: AMBULATÓRIO JARDIM SÃO CARLOS E AMA-E ITAQUERA 10º E 11º TRIMESTRE




AMBULATÓRIO DE ESPECIALIDADES	10º TRIMESTRE TOTAL CONSIDERADO PARA LINHA			11º TRIMESTRE TOTAL CONSIDERADO PARA LINHA		
	REALIZ.	PREVIST	AVAL.	REALIZ.	PREVIST	AVAL.
Nº CONSULTA CARDIOLOGIA	448,0	690,0	64,93%	501,0	690,0	72,61%
Nº CONSULTA DERMATOLOGIA	1682,0	2.070,0	81,26%	1574,0	2.070,0	76,04%
Nº CONSULTA ENDOCRINOLOGIA	644,0	690,0	93,33%	690,0	690,0	100,00%
Nº CONSULTA OFTALMOLOGIA	605,0	690,0	87,68%	492,0	690,0	71,30%
Nº CONSULTA OTORRINOLARINGOLOGIA	690,0	690,0	100,00%	690,0	690,0	100,00%
Nº CONSULTA PNEUMOLOGIA	0,0	345,0	0,00%	0,0	345,0	0,00%
Nº CONSULTA PNEUMOLOGIA INFANTIL	690,0	690,0	100,00%	622,0	690,0	90,14%
Nº CONSULTA G.O. ALTO RISCO	127,0	450,0	28,22%	384,0	450,0	85,33%
Nº CONSULTA G.O.	43,0	345,0	12,46%	75,0	345,0	21,74%
Nº VASECTOMIA	82,0	90,0	91,11%	63,0	90,0	70,00%
TOTAL	5011,0	6750,0	74,24%	5091,0	6750,0	75,42%

Observação: O Webssass não contempla a subdivisão da consulta de Pneumologia Adulto e Infantil, sendo que na totalização contempla 100% no 1º Trimestre e 90,14% no 2º Trimestre. Pneumologista Infantil esta previsto para Junho de 2018 onde será descontado da equipe mínima. Portanto houve o cumprimento da meta de produção, não prevendo descontos da linha de serviço de Ambulatório de Especialidades.

QUADRO 3: APONTAMENTOS DE DÉFICIT EQUIPE NO PERÍODO:

Déficit de profissionais por unidade de Jan a Junho 18 - Santa Marcelina									
Unidades de Saúde	Especialidades Médicas	carga hor	jan/18	fev/18	mar/18	abr/18	mai/18	jun/18	Total18
AE Jardim São Carlos	Médico Pneumologista	12						1	1
	Médico Pneumologista Infantil	12						1	1
AMA Especialidade de Itaquera	Médico Ortopedista	6	1	1	1	1	1		5

Especialidades Odontológicas – CEO II Cidade Tiradentes e CEO II Guaianases – 10º e 11º trimestres



ESPECIALIDADE ODONTOLOGIA	10º TRIMESTRE TOTAL CONSIDERADO PARA LINHA			11º TRIMESTRE TOTAL CONSIDERADO PARA LINHA		
	REALIZ.	PREVIST	AVAL.	REALIZ.	PREVIST	AVAL.
Nº PROCEDIMENTO PERIO	360,0	360,0	100,00%	360,0	360,0	100,00%
Nº PROCEDIMENTO CIRURGIA ORAL	595,0	720,0	82,64%	324,0	720,0	45,00%
Nº PROCEDIMENTO ENDO	484,0	480,0	100,83%	432,0	480,0	90,00%
Nº PROCEDIMENTO PACIENTE ESPECIAL	480,0	480,0	100,00%	480,0	480,0	100,00%
Nº ATENDIMENTO SEMIO	0,0	0,0	0,00%	0,0	0,0	0,00%
Nº ATENDIMENTO ORTO	480,0	480,0	100,00%	480,0	480,0	100,00%
Nº ATENDIMENTO PROTESISTA	2880,0	2.880,0	100,00%	2880,0	2.880,0	100,00%
Nº ATENDIMENTO ORTOPEDIA/ORTODONTIA	322,0	480,0	67,08%	429,0	480,0	89,38%
Nº PRÓTESE ENTREGUE	600,0	600,0	100,00%	568,0	600,0	94,67%
Nº APARELHO ENTREGUE	55,0	60,0	91,67%	60,0	60,0	100,00%
TOTAL	6256,0	6540,0	95,66%	6013,0	6540,0	91,94%

DPCSS: Não há previsão de descontos por produção, pois ao décimo trimestre realizou 95,66% da atividade esperada e ao décimo primeiro trimestre foram 91,94% da atividade esperada. Deveram ser realizados descontos de equipe mínima do período. Não haverá previsão de descontos na produção somente desconto de equipe mínima. Não há previsão de descontos por produção.

Déficit de Equipe Mínima

CEO II Cidade Tiradentes	Cirurgião Dentista Endodontia	20					1	1	2
	Cirurgião Dentista Protesista	20						1	1
CEO Jardim São Carlos	Cirurgião Dentista - Periodontia	20					1	1	2

Há previsão de desconto de equipe mínima em sua totalidade.

Quadro 1 – Produção: Apoio ao diagnóstico 10º e 11º trimestre de avaliação



APOIO DIAGNÓSTICO	10º TRIMESTRE			11º TRIMESTRE		
	REALIZ.	PREVIST	AVAL.	REALIZ.	PREVIST	AVAL.
Nº ECOCARDIOGRAFIA COM E SEM DOPPLER	570,0	570,0	100,00%	568,0	570,0	99,65%
Nº TESTE ERGOMÉTRICO	1171,0	1.200,0	97,58%	1157,0	1.200,0	96,42%
Nº HOLTER	266,0	270,0	98,52%	266,0	270,0	98,52%
Nº ESPIROMETRIA	345,0	390,0	88,46%	390,0	390,0	100,00%
Nº M.A.P.A	145,0	150,0	96,67%	142,0	150,0	94,67%
Nº ULTRASSONOGRAMA GERAL	8100,0	8.100,0	100,00%	8020,0	8.100,0	99,01%
Nº ULTRASSONOGRAMA COM DOPPLER(DOPPLER VASCULAR)	732,0	750,0	97,60%	750,0	750,0	100,00%
Nº ELETROCARDIOGRAFIA	0,0	0,0	0,00%	0,0	0,0	0,00%
Nº MAMOGRAFIA	2400,0	2.400,0	100,00%	2400,0	2.400,0	100,00%

DPCSS: Não há previsão de descontos da produção no 10º e 11º trimestre de avaliação em todos os exames de diagnóstico compreendeu mais de 85%.

Serviço de Residência Terapêutica I

Quadro 2 – Déficit de equipe mínima RT

Serviço Residencial Terapêutico Guaianases - Rua Serra do Mar, 234	Acompanhante Noturno	36					2	1	3
	Acompanhante Diurno	36					1	1	2
Serviço Residencial Terapêutico Guaianases - Rua Serra do Mar, 60	Acompanhante Noturno	36					1	1	2
	Acompanhante Diurno	36					1	1	2
Serviço Residencial Terapêutico Guaianases - Rua Com. Carlos Ruhl, 286	Acompanhante Noturno	36						1	1

Há previsão de desconto de equipe mínima em sua totalidade.

Quadro 2 – NIR – Déficit de equipe mínima no período de avaliação.

NIR Cidade Tiradentes	Fisioterapeuta	40	1	1		1		1	4
	Fonoaudiólogo	40			1	2	2	1	6
	Terapeuta Ocupacional	30			1	2	1	1	5
NIR Jardim Soares	Terapeuta Ocupacional	30						1	1
CER II Guaianases (sediado na UBS Jardim São Carlos)	Médico Otorrinolaringologista	20			1,4	0,9	0,9		3,2
	Médico Oftalmologista	20			1,4	1,4	1	1	5,8
	Terapeuta Ocupacional	30			1	1	1	1	4

NIR – NÚCLEO INTEGRADO EM REABILITAÇÃO; APD – Acompanhante da Pessoa com Deficiência e CER – 10º E 11º Trimestre de avaliação.



NIR - NÚCLEO INTEGRADO DE REABILITAÇÃO	10º TRIMESTRE TOTAL CONSIDERADO PARA LINHA			11º TRIMESTRE TOTAL CONSIDERADO PARA LINHA		
	REALIZ.	PREVIST	AVAL.	REALIZ.	PREVIST	AVAL.
Nº PACIENTE NOVO NIR	390,0	390,0	100,00%	390,0	570,0	68,42%
TOTAL	390,0	390,0	100,00%	390,0	570,0	68,42%

DPCSS: Cumprimento de 100% da atividade no 10º trimestre de avaliação. Ao décimo primeiro trimestre contemplou 68,42%, porém a UBS José Bonifácio I não foi implantado serviço por falta de recursos, portanto com o zeramento da Unidade compreende 100% da atividade.

NIR – NÚCLEO INTEGRADO EM REABILITAÇÃO; APD – Acompanhante da Pessoa com Deficiência e CER – 10º trimestre de avaliação.

SERVIÇO: 0012-NIR - NÚCLEO INTEGRADO DE REABILITAÇÃO	10º TRIMESTRE (janeiro, fevereiro, março)															
	29º mês			30º mês			31º mês			10º TRIMESTRE EXECUÇÃO CONTRATUAL			diferenças / excedentes meta	10º TRIMESTRE TOTAL CONSIDERADO PARA		
	JAN Realizado	JAN Previsto	JAN %	FEV Realizado	FEV Previsto	FEV %	MAR Realizado	MAR Previsto	MAR %	REALIZ.	PREVIST	AVAL.		REALIZ.	PREVIST	AVAL.
PRODUÇÃO: 8.20.01-Nº PACIENTE NOVO NIR																
UBS JARDIM SOARES	76,0	60,0	126,67%	68,0	60,0	113,33%	83,0	60,0	138,33%	227,0	180,0	126,11%	47,0	180,0	180,0	100,00%
BONIFÁCIO I			0,00%			0,00%			0,00%	0,0	0,0	0,00%	0,0	0,0	0,0	0,00%
CEO/NIR CIDADE TIRADENTES	124,0	70,0	177,14%	96,0	70,0	137,14%	80,0	70,0	114,29%	300,0	210,0	142,86%	90,0	210,0	210,0	100,00%
TOTAL	200,0	130,0	153,85%	164,0	130,0	126,15%	163,0	130,0	125,38%	527,0	390,0	135,13%	137	390,0	390,0	100,00%

DPCSS: Cumprimento de 100% da atividade no 10º trimestre de avaliação.

CER II - CENTRO ESPECIALIZADO EM REABILITAÇÃO II	10º TRIMESTRE TOTAL CONSIDERADO PARA LINHA			11º TRIMESTRE TOTAL CONSIDERADO PARA LINHA		
	REALIZ.	PREVIST	AVAL.	REALIZ.	PREVIST	AVAL.
Nº PACIENTE NOVO - CER	223,0	240,0	92,92%	240,0	240,0	100,00%
TOTAL	223,0	240,0	92,92%	240,0	240,0	100,00%

Os serviços NIR e APD atingiram a meta prevista.

QUADRO 1 – PRODUÇÃO EMAD 10º trimestre e 11º trimestre.



SERVIÇO: 0018-ATENÇÃO DOMICILIAR - EMAD/EMAP	10º TRIMESTRE (janeiro, fevereiro, março)															
	29º mês			30º mês			31º mês			10º TRIMESTRE EXECUÇÃO CONTRATUAL			diferenças / excedente s meta	10º TRIMESTRE TOTAL CONSIDERADO PARA		
	JAN Realizado	JAN Previsto	JAN %	FEV Realizado	FEV Previsto	FEV %	MAR Realizado	MAR Previsto	MAR %	REALIZ.	PREVIST	AVAL.		REALIZ.	PREVIST	AVAL.
UBS JARDIM ROBRU - GUAIANASES	64,0	60,0	106,67%	63,0	60,0	105,00%	70,0	60,0	116,67%	197,0	180,0	109,44%	17,0	180,0	180,0	100,00%
UBS JARDIM SÃO PEDRO - FRANCISCO ANTONIO CESAR	67,0	60,0	111,67%	63,0	60,0	105,00%	71,0	60,0	118,33%	201,0	180,0	111,67%	21,0	180,0	180,0	100,00%
UBS PREFEITO PRESTES MAIA	67,0	60,0	111,67%	61,0	60,0	101,67%	66,0	60,0	110,00%	194,0	180,0	107,78%	14,0	180,0	180,0	100,00%
UBS VILA REGINA	65,0	60,0	108,33%	65,0	60,0	108,33%	70,0	60,0	116,67%	200,0	180,0	111,11%	20,0	180,0	180,0	100,00%
AMA/UBS INTEGRADA JARDIM BRASÍLIA	72,0	60,0	120,00%	64,0	60,0	106,67%	71,0	60,0	118,33%	207,0	180,0	115,00%	27,0	180,0	180,0	100,00%
AMB ESPEC JARDIM SÃO CARLOS	61,0	60,0	101,67%	62,0	60,0	103,33%	67,0	60,0	111,67%	190,0	180,0	105,56%	10,0	180,0	180,0	100,00%
TOTAL	396,0	360,0	110,00%	378,0	360,0	105,00%	415,0	360,0	115,28%	1.189,0	1.080,0	110,09%		1080,0	1080,0	100,00%

SERVIÇO: 0018-ATENÇÃO DOMICILIAR - EMAD/EMAP	10º TRIMESTRE (janeiro, fevereiro, março)															
	29º mês			30º mês			31º mês			10º TRIMESTRE EXECUÇÃO CONTRATUAL			diferenças / excedente s meta	10º TRIMESTRE TOTAL CONSIDERADO PARA		
	JAN Realizado	JAN Previsto	JAN %	FEV Realizado	FEV Previsto	FEV %	MAR Realizado	MAR Previsto	MAR %	REALIZ.	PREVIST	AVAL.		REALIZ.	PREVIST	AVAL.
UBS JARDIM SÃO PEDRO - FRANCISCO ANTONIO CESAR	204,0	180,0	113,33%	194,0	180,0	107,78%	212,0	180,0	117,78%	610,0	540,0	112,96%	70,0	540,0	540,0	100,00%
AMB ESPEC JARDIM SÃO CARLOS	122,0	120,0	101,67%	119,0	120,0	99,17%	131,0	120,0	109,17%	372,0	360,0	103,33%	12,0	360,0	360,0	100,00%
TOTAL	326,0	300,0	108,67%	313,0	300,0	104,33%	343,0	300,0	114,33%	982,0	900,0	109,11%		900,0	900,0	100,00%

SERVIÇO: 0018-ATENÇÃO DOMICILIAR - EMAD/EMAP	11º TRIMESTRE (abril, maio, junho)															
	32º mês			33º mês			34º mês			11º TRIMESTRE EXECUÇÃO CONTRATUAL			diferenças / excedente s meta	11º TRIMESTRE TOTAL CONSIDERADO PARA		
	ABR Realizado	ABR Previsto	ABR %	MAI Realizado	MAI Previsto	MAI %	JUN Realizado	JUN Previsto	JUN %	REALIZ.	PREVIST	AVAL.		REALIZ.	PREVIST	AVAL.
UBS JARDIM ROBRU - GUAIANASES	66,0	60,0	110,00%	74,0	60,0	123,33%	80,0	60,0	133,33%	220,0	180,0	122,22%	40,0	180,0	180,0	100,00%
UBS JARDIM SÃO PEDRO - FRANCISCO ANTONIO CESAR	78,0	60,0	130,00%	73,0	60,0	121,67%	75,0	60,0	125,00%	226,0	180,0	125,56%	46,0	180,0	180,0	100,00%
UBS PREFEITO PRESTES MAIA	62,0	60,0	103,33%	62,0	60,0	103,33%	69,0	60,0	115,00%	193,0	180,0	107,22%	13,0	180,0	180,0	100,00%
UBS VILA REGINA	77,0	60,0	128,33%	71,0	60,0	118,33%	65,0	60,0	108,33%	213,0	180,0	118,33%	33,0	180,0	180,0	100,00%
AMA/UBS INTEGRADA JARDIM BRASÍLIA	62,0	60,0	103,33%	62,0	60,0	103,33%	66,0	60,0	110,00%	190,0	180,0	105,56%	10,0	180,0	180,0	100,00%
AMB ESPEC JARDIM SÃO CARLOS	69,0	60,0	115,00%	68,0	60,0	113,33%	75,0	60,0	125,00%	212,0	180,0	117,78%	32,0	180,0	180,0	100,00%
TOTAL	414,0	360,0	115,00%	410,0	360,0	113,89%	430,0	360,0	119,44%	1.254,0	1.080,0	116,11%		1080,0	1080,0	100,00%

SERVIÇO: 0018-ATENÇÃO DOMICILIAR - EMAD/EMAP	11º TRIMESTRE (abril, maio, junho)															
	32º mês			33º mês			34º mês			11º TRIMESTRE EXECUÇÃO CONTRATUAL			diferenças / excedente s meta	11º TRIMESTRE TOTAL CONSIDERADO PARA		
	ABR Realizado	ABR Previsto	ABR %	MAI Realizado	MAI Previsto	MAI %	JUN Realizado	JUN Previsto	JUN %	REALIZ.	PREVIST	AVAL.		REALIZ.	PREVIST	AVAL.
UBS JARDIM SÃO PEDRO - FRANCISCO ANTONIO CESAR	217,0	180,0	120,56%	206,0	180,0	114,44%	206,0	180,0	114,44%	629,0	540,0	116,48%	89,0	540,0	540,0	100,00%
AMB ESPEC JARDIM SÃO CARLOS	132,0	120,0	110,00%	142,0	120,0	118,33%	155,0	120,0	129,17%	429,0	360,0	119,17%	69,0	360,0	360,0	100,00%
TOTAL	349,0	300,0	116,33%	348,0	300,0	116,00%	361,0	300,0	120,33%	1.058,0	900,0	117,56%		900,0	900,0	100,00%

QUADRO 2 – DÉFICIT DE EQUIPE MÍNIMA EMAD

EMAD UBS Jardim São Carlos	Auxiliar de Enfermagem		30			1			1
	Médico Clínico		20					1	1

Quadro Equipe Mínima APD

APD Nossa Senhora Aparecida	Acompanhantes	40					2	2	4
-----------------------------	---------------	----	--	--	--	--	---	---	---

Quadro Produção APD

APD - ACOMPANHANTE COMUNITÁRIO DE PESSOA COM DEFICIÊNCIA	10º TRIMESTRE TOTAL CONSIDERADO PARA LINHA			11º TRIME: TOTAL CONSIDERAD	
	REALIZ.	PREVIST	AVAL.	REALIZ.	PREVIS
Nº PACIENTE ACOMPANHADO PELA EQUIPE APD	354,0	420,0	84,29%	376,0	420,0
TOTAL	354,0	420,0	84,29%	376,0	420,0

Observação: A OS não apontou 1 equipe de APD. Foi solicitado a correção ao Sistema Webssaas, no mês de março foi apontado 86 sendo o correto 134. Levando em consideração a atividade foi atingido 95,71% da meta.

DPCSS: Houve o cumprimento dos indicadores conforme à contento da STS Cidade Tiradentes, Itaquera e Guaianases.



CG R 011- STS ITAQUERA TIRADENTES GUAIANASES


Objetivo	Indicador	Evidência	jan/18	fev/18	mar/18	abr/18	mai/18	jun/18
PONTUALIDADE NA ENTREGA	PONTUALIDADE NA ENTREGA DE RELATÓRIOS MENSAIS DE PRESTAÇÃO DE CONTAS ASSISTENCIAIS E FINANCEIRAS	PROTOCOLO DE RECEBIMENTO PREENCHIDO.	40	20	20	40	20	20
QUALIDADE DA INFORMAÇÃO	PREENCHIMENTO DE PRONTUÁRIOS, NOS SEGUINTE ASPECTOS: LEGIBILIDADE, ASSINATURAS, CID E EXAME FÍSICO	RELATÓRIO DA AVALIAÇÃO EMITIDO RESPECTIVAMENTE PELA CRS E/OU AHM E ENCAMINHADO PARA O NTCSS. (Q2)		40				40
EDUCAÇÃO CONTINUADA	EXECUÇÃO DO PLANO DE EDUCAÇÃO PERMANENTE APROVADO PELA CRS	RELATÓRIOS DE ATIVIDADES COM LISTA DE PRESENÇA E AVALIAÇÃO COM "A CONTEÚTO" DA CRS OU AHM. (Q3)					40	
CONTROLE VACINAL DE CRIANÇAS MENORES DE 1 ANO	PROPORÇÃO DE CRIANÇAS COM ATÉ 12 MESES DE IDADE INSCRITAS NAS UNIDADES COM CALENDÁRIO VACINAL COMPLETO	RELATÓRIO DE VERIFICAÇÃO DAS FICHAS EMITIDO PELAS CRS. (Q4B)	60					
EFICÁCIA DO ATENDIMENTO DA REDE CEGONHA	PROPORÇÃO DE GESTANTES QUE REALIZARAM PROCEDIMENTOS BÁSICOS NO PRÉ-NATAL E PUERPÉRIO	RELATÓRIO EMITIDO PELOS RESPONSÁVEIS PELA REDE CEGONHA. (Q5)				60		
EFICÁCIA DO ATENDIMENTO DA REDE CEGONHA	PROPORÇÃO DE GESTANTES QUE REALIZARAM 7 OU MAIS CONSULTAS DE PRÉ-NATAL	RELATÓRIO EMITIDO PELOS RESPONSÁVEIS PELA REDE CEGONHA (Q6).			40			40
SATISFAÇÃO DO USUÁRIO	ANÁLISE DAS RECLAMAÇÕES RECEBIDAS E PROVIDÊNCIAS RELACIONADAS	RELATÓRIO COMENTADO APRESENTADO. (Q7)		40			40	
ATIVIDADE CONSELHO GESTOR	FUNCIONAMENTO DO CONSELHO GESTOR DAS UNIDADES	RELATÓRIO DE VERIFICAÇÃO E "A CONTEÚTO" EMITIDO PELA CRS. (Q8)						
Soma			100	100	60	100	100	100


Os indicadores da qualidade do 1º semestre de 2018 foram cumpridos em sua íntegra conforme relatórios encaminhados por três supervisões de competência. STS Itaquera, STS de Cidade Tiradentes e STS de Guaianases. No Termo Aditivo 13/2018 os Indicadores de Qualidade não foram pontuados, porém necessitam atingir 100%, foram redistribuídos conforme auditoria realizadas pelas Supervisões Técnicas de Saúde.

CRSL: 

STS ITAQUERA: 

STS TIRADENTES: 

STS GUAIANASES: 



CPCSS/DPCSS: Katia Regina dos Santos Mello Maia

OSS CASA DE SAÚDE SANTA MARCELINA: [Signature]

OSS CASA DE SAÚDE SANTA MARCELINA: Deomio Deomio Pereira

do processo nº 2014-0.321.768-4

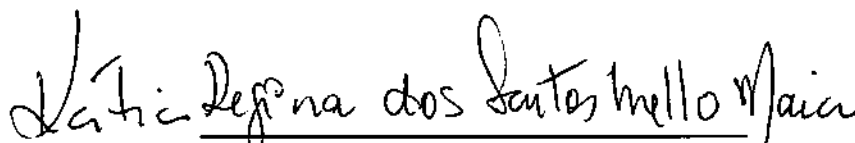
INTERESSADO: Secretaria Municipal de Saúde

ASSUNTO: Ata, lista de presença da CTA (10º ao 11º período) 1º e 2º trimestres de 2018 e demais documentos do acompanhamento contratual composto por dois trimestres janeiro 2018 a junho 18 da Rede Assistencial da CRS Leste – STS de Cid. Tiradentes/Itaquera e Guaianases - CG 011 – OS: Casa de Saúde Santa Marcelina

DPCS-Departamento de Contratos e Convênios

Trata o presente de junção de ATA da CTA relativa ao 10º ao 11º período de execução contratual, 1º e 2º trimestres de 2018 composto excepcionalmente por dois trimestres e demais documentos do acompanhamento do Contrato de Gestão 011/2015 NTCSS-SMS – Santa Marcelina – OSS: Casa de Saúde Santa Marcelina - Rede Assistencial de Cidade Tiradentes/ Itaquera e Guaianases - da Coordenadoria Regional Leste. Os descontos de equipe mínima deverão ser realizados conforme for determinado em relatórios mensais realizados pelas supervisões técnicas acima supracitadas.

São Paulo, 11 de outubro de 2018.



Kátia Regina dos Santos Mello Maia
Área Técnica
DPCS-Departamento de Contratos e Convênios